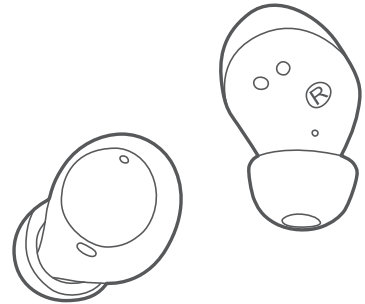


# 取扱説明書

## ワイヤレスイヤホン ArcBuds



Japanese

### 安全上のご注意

電気製品の間違った使いかたをすることで火災や感電による人身事故につながる可能性があります。このような事故を防ぐために、この取扱説明書をよくお読みになり、注意事項を必ずお守りください。注意事項は、取り扱いを誤った場合に予想される事故の大きさによって3段階に表示しています。

**絵表示について**

この取扱説明書では、製品を安全に正しくお使いいただき、あなたや他の人々への危害や財産への損害を未然に防止するためにいろいろな絵表示をしています。その表示と意味は次のようになっています。内容をよく理解してから、本文をお読みください。

**危険** この表示を無視して、誤った取扱をすると、火災、感電、破裂などにより死亡したり、大けがなどを負う可能性が想定される内容です。

**警告** この表示を無視して、誤った取扱をすると、感電やその他の事故によりけがをしたり、周辺の家財に損害を与えたりする可能性が想定される内容です。

**注意** この表示を無視して、誤った取扱をすると、感電やその他の事故によりけがをしたり、周辺の家財に損害を与えたりする可能性が想定される内容です。

**絵表示の使用例**

記号は、**注意(危険、警告を含む)**を促す内容があることを告げるものです。左図の場合は「感電注意」が描かれています。

記号は、**禁止の行為であることを告げるものです**。左図の場合は「分解禁止」が描かれています。

記号は、**行為を強制したり指示したりする内容**を告げるものです。左図の場合は「ACアダプタをコンセントから抜く」が描かれています。

JP / 1

### 危険

**接触禁止** 充電式電池(リチウムポリマー電池)が液もれしたときは、素手で触らない  
●本機には充電式電池が内蔵されています。万一液もれしているのを見つけたら、素手で触らず、弊社お客様相談室までご連絡ください。  
●万一液が目に入った場合は、目をこすらず、すぐに水道水などのきれいな水で十分に洗い、ただちに医師の診察を受けてください。失明の原因となるおそれがあります。  
●鼻がからんだりややけどしたときは、すぐにきれいな水で洗い流し、皮膚に炎症やけがの症状があるときは医師に相談してください。

**交換禁止** 充電式電池(リチウムポリマー電池)は、交換しない  
●誤って交換すると爆発する危険があります。

### 注意

**禁止** 暖房器具や調理器具の近くなど、油・蒸気・熱のある場所に置かない  
●破損・故障の原因となります。

**禁止** 自動制御機器(自動ドアや火災報知器など)の近くで使わない  
●電波の影響で誤作動の原因になるおそれがあります。

**禁止** 充電コードのプラグを抜くときは、コードを引っ張らない  
●コードが傷つき、火災・感電の原因となるおそれがあります。

**注意** 充電コードのプラグを抜くときは、必ずUSB端子を持って抜いてください。

**音量に注意** 音量を上げすぎない  
●長時間の連続使用で、聴力障害などの原因となるおそれがあります。  
●はじめから音量を上げすぎないでください。

**本機を水やシンナー、ベンジン、アルコールなどで洗わない**  
●変形・変色の原因となります。

**かばんの中に入れておかない**  
●かばんの中に入れておくと、変形や破損、故障の原因となるおそれがあります。

**充電コードを熱源器具に近づけない**  
●コードの芯が溶けて、火災・感電の原因となるおそれがあります。

JP / 2

### 警告

**禁止** 運転中は本機及び携帯電話を使用しない。運転中に携帯電話の画面を注視しない。運転中以外でも、周囲の音が聴えないなど危険な場所(道路切交点のホーム、車の通る場所、工事現場など)では本機を使わない  
●必ず道路交通法に従ってください。事故やけがの原因となります。  
●歩行中でも周囲の状況に十分に注意し、他者の迷惑にならないようにご注意ください。

**禁止** 自動車の直射日光の当たる場所、火のそばなどで使わない。  
●高温になると、危険を防止するためのリチウムポリマー電池が充電できなくなったり、保護回路が壊れて異常な電圧や電流で充電され、発熱、破裂、発火の原因となります。

**水かけ禁止** 本機を水のかかる場所や湿気のある場所では使わない  
●感電や故障の原因となります。

**雷が降り始めたら、安全のため本機及び充電用USBコードに触れない**  
●感電するおそれがあります。

**22CM以上離す** 心臓ペースメーカーを使っているときは装着部位から22cm以上離す  
●電波によりペースメーカーの動作に影響を与えるおそれがあります。

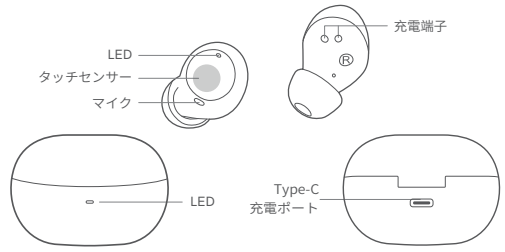
**使用禁止** 万が一、内部に異物や水などが入った場合は、すぐに使用を中止する  
●そのまま使用すると、火災・感電の原因となります。  
●電波が出なくなるのを確認して販売店または弊社お客様相談室までご連絡ください。

**万一、内部に異物や水などが入った場合は、すぐに使用を中止する**  
●そのまま使用すると、火災・感電の原因となります。  
●販売店または弊社お客様相談室までご連絡ください。

**本機を分解、修理、改造しない**  
●火災・感電の原因となります。

JP / 3

### 各部の名称



### パッケージ内容の確認

本製品のパッケージには以下の物が含まれています。お使いになる前にパッケージの内容を確認してください。

- ヘッドセット本体 ..... 1台
  - 取扱説明書(保証書) ..... 1本
  - USB Type-C 充電ケーブル ..... 1個
  - イヤーピース(S・M・L) ..... 各1個(合計3個)
- ※Mはイヤホン本体に装着

**重要なお知らせ**

付属のUSB充電ケーブルは本製品専用です。本製品の充電以外に利用しないください。コネクタ形状が同じでも、ピンアサインが異なることがあり、故障の原因となります。  
●販売店または弊社お客様相談室までご連絡ください。

JP / 4

### 本製品の使い方

#### 本製品を充電する

初めてお使いになる前に本製品を満充電してからご使用ください。充電には付属のUSB充電ケーブルを使用してください。

**充電について**  
充電時間:約2時間  
※充電が完了し、LEDが消灯したら充電ケーブルを取り外してください。安全のために、充電終了後の通電を避けることを推奨します。また、充電中は本製品を使用しないでください。

#### イヤホンの充電

イヤホンを収納ケースに戻します。充電中は赤LEDが点灯し、フル充電になると白LEDが30秒間点灯後消灯します。

インジケータ	動作状態
赤色で点灯	充電中
30秒間、白色で点灯	完全に充電済み

#### 収納ケースの充電

収納ケースを付属USBケーブルを使い充電してください。収納ケースの充電中は白LEDが点滅し、フル充電になると白LEDが点灯します。

インジケータ	動作状態
白色でゆっくり点滅	充電中
白色で点灯	完全に充電済み

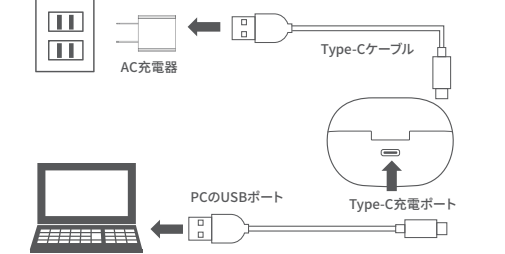
JP / 5

### ケースのバッテリー残量確認

両方のイヤホンを充電ケースに戻すとLEDランプが点灯します。LED点灯でケースのバッテリー残量をお知らせします。

インジケータ	動作状態
赤色で4秒間点灯	高電力
赤色で4秒間点滅	低電力

#### 充電時の接続図



**注意事項**

生産時期によってはイヤホンの充電接続端子の上に絶縁シールが貼られている場合があります。初回利用時には必ず絶縁シールを取り外してお使いください。はがさずにご使用になるとイヤホンの充電ができなくなります。

JP / 6

### ペアリング(初期登録)の方法

ペアリングのときに必要な情報です  
スマートフォンやケータイなどから検索するときの本製品の名称

### 通常ペアリング方法

**両耳使用時(ステレオモード)**  
左右イヤホンをケースから取り出すと自動電源オンとなり、イヤホン同士が自動リンクされます。デバイス側のBluetooth設定から「QCY ArcBuds」を選択し接続を行ってください。  
ペアリングモードでは、片方イヤホンの白LEDが点滅(もう片方は点灯)します。



**片耳使用時(モノラルモード)**  
何れかの片方イヤホンを収納ケースから取り出すと、白LEDが点滅するペアリングモードになります。  
デバイス側で「QCY ArcBuds」を選択しペアリング設定を行ってください。

**本製品はマルチポイント機能に対応していません。**  
そのため複数デバイスでの利用の場合は、デバイス側で一度本製品とのペアリングを解除後、再ペアリング作業を行ってください。

JP / 8

### イヤホン操作

基本操作	
機能・状態	操作方法
電源オン	充電ケースからイヤホンを取り出します
電源オフ	イヤホンを充電ケースに取り戻します
音声アシスタントを起動する	Lのタッチセンサーエリアを素早く3回タップ
ゲームモードの起動(低遅延モード)	Lのタッチセンサー一部に約1.5秒間触れて
ANC ON/ANC OFF/外音取り込みモード	Rのタッチセンサー一部に約1.5秒間触れて

音楽再生	
機能・状態	操作方法
再生一時停止	ヘッドセットのタッチセンサ一部を素早く2回タップ
曲送り	Rのタッチセンサ一部をすばやく3回タップします。

電話操作	
機能・状態	操作方法
着信応答/通話終了	ヘッドセットのタッチセンサ一部を素早く2回タップ
着信拒否	ヘッドセットのタッチセンサ一部を約1.5秒間ロングタッチ

JP / 9

### 製品仕様

商品名	QCY ArcBuds
製品番号	BH22HT07A
Bluetooth仕様	Ver 5.2
対応プロファイル	HFP/A2DP/AVRCP
対応コーデック	AAC/SBC
再生周波数	20Hz~20kHz
最大通信距離	10m (使用環境によって異なります)
連続通話時間	約4.5時間
連続音楽再生時間	約8時間
充電時間	約2時間
連続待受時間	約30時間(ANC OFF)
防水等級	IPX5
バッテリー容量(イヤホン)	3.7V≒43mAh
バッテリー容量(収納ケース)	3.7V≒350mAh
バッテリー入力	5V≒400mA
バッテリー種類	li-ion
質量	約4.4g×2(ヘッドセットのみ) 約36g(充電ケース)

**対応機種**

- ※Bluetooth対応のスマートフォン・携帯電話・パソコン
- ※HFP(ハンズフリー通話機能)に対応していること。
- ※音楽やフンセグ再生の場合は、A2DP(音楽再生)に対応していること。
- ※パソコンがBluetoothに対応していない場合はBluetooth USBアダプタをお買い求めください。

**・本製品の仕様および外観は、製品の改良のため予告なしに変更する場合があります。**

※1 距離は、通信するBluetooth機器の性能やそれぞれのバッテリー残量、周囲の環境に依存します。  
※2 通信するBluetooth機器との距離が長い場合など、消費電力が増加するため待ち受け/通話/再生時間が短くなる場合があります。

JP / 10

### 保証規定

この保証規定は、お客様への保証内容を明記したものです。また、期間・条件のもとで、保証をお約束するものであり、お客様の法律上の権利を制限するものではありません。

- ご購入日より1年間、「取扱説明書」に従った正常な使用状態で故障が発生した場合は、同商品と交換いたします。
- 交換ご依頼品のご持参およびお持ち帰りの交通費などの費用は、お客様のご負担となります。
- 保証の範囲は、交換を限度とします。また、故障その他による利益の喪失、その他、製品の使用上で生じたちよくせつまたは間接的損害については、責任範囲に含まれません。
- 保証期間内でも故障の場合は保証対象外となります。
  - (ア) レシートにお買い上げ日、購入店名が記載されていること。
  - (イ) ご使用上の誤り、改造が行われた際の故障及び損傷。
  - (ウ) 火災、地震、風水害、雷、その他の天災地災、虫害、虫害、公害、ガス害、異常電圧、指定外の使用電源による故障及び損傷。
  - (エ) 故障の原因が本製品以外(外部要因)による場合。
  - (オ) 購入後の移動、輸送、落下などによる故障及び損傷。
  - (カ) 特定の機器との組み合わせによって生じる不具合(相性)・故障の場合。
  - (キ) 転売・中古販売・オークション等で入手された商品。

### 防水性能について

●本製品の防水仕様は、運動時の汗や簡単な水洗いによる内部への液体の侵入を防止する目的で設計されています(IPX5相当)。お風呂などの高温多湿の場所では使用できません。

●完全防水ではありません。故意に水中に沈めたり、水中で使用しないでください。また汗や水以外の液体(石けん水など)にさらさないでください。

●本製品の防水性能はイヤホン本体のみの仕様です。充電ケースは防水仕様ではありません。

**本製品を廃棄する場合リサイクルのお願い**

リチウムイオン電池はリサイクル可能な貴重な資源です。本製品にはリチウムイオン電池が使用されているため一般のごみとして廃棄することができません。

●イヤホン本体はIPX5相当の防水処理を行っています。音が出る部分は防水仕様ではありません。

●イヤホンが濡れている場合は、十分な性能が発揮されない恐れがあります。イヤホンに付いた布を当てて、複数回擦って水分を取り除いたあと、充分に乾かしてからご使用ください。

JP / 11

### Bluetoothに関する注意

この機器の使用によって発生した損害につきましては、法令上賠償責任が認められる場合を除き、当社は一切の責任を負いかねます。あらかじめご了承ください。

●この機器はすべてのBluetooth機器との接続動作を保証するものではありません。弊社は、お客様の接続機器に関する通信エラーや不具合についての一切の責任を負いかねます。ご了承ください。

●本製品は、電波法技術基準に適合しておりますので、無線局の免許は不要です。ただし、以下の行為を行うと法律で罰せられることがあります。

- 分解 / 改造すること
- 通信距離は約10mです。間に障害物や近くに干渉器機がある場合や、人が囲った場合周囲の環境などにより短くなります。上記の距離を保証するものではありません。

**2.4FH1** この無線機器は2.4GHz帯を使用します。変調方式としてFH-SS変調方式を採用し、与干渉距離は10mです。

### 内蔵の電池について

●本製品に内蔵のリチウムポリマー電池は、消耗品です。

●電池の消耗は、特性であり、故障ではありません。

●長期保管していた場合は、電池の性能が低下します。

●このような場合は、何度か充電と放電を繰り返すと回復することがあります。

●周囲の温度が低い環境では、持続時間が短くなります。

**本製品を廃棄する場合リサイクルのお願い**

リチウムイオン電池はリサイクル可能な貴重な資源です。本製品にはリチウムイオン電池が使用されているため一般のごみとして廃棄することができません。

●イヤホン本体はIPX5相当の防水処理を行っています。音が出る部分は防水仕様ではありません。

●イヤホンが濡れている場合は、十分な性能が発揮されない恐れがあります。イヤホンに付いた布を当てて、複数回擦って水分を取り除いたあと、充分に乾かしてからご使用ください。

JP / 12

### 故障かなと思ったら

- ・電源が入らない  
十分に充電しましたか。
- ・ペアリングができない  
Bluetooth機器の電源は入っていますか。  
Bluetooth機器は本機のプロファイルに対応していますか。  
Bluetooth機器が他の機器と通信していませんか。  
Bluetooth機器との間に障害物があったり、双方の距離が離れすぎていませんか。
- ・Bluetooth接続ができない  
本機及びBluetooth機器の電源は入っていますか。  
Bluetooth機器が他の機器と通信していませんか。  
Bluetooth機器がスリープ状態になっていませんか。  
Bluetooth機器内で本機の登録が削除されていませんか。

- ・音が出ない  
ペアリングは行ないましたか。  
本機またはBluetooth機器の音量が最小になっていませんか。  
Bluetooth機器との間に障害物があったり、双方の距離が離れすぎていませんか。

- ・ノイズやエコー音がする  
Bluetooth機器との距離や音量を調整してみてください。  
無線通信を阻害する電磁波や無線LAN環境の近くで使用していませんか。

- ・充電できない  
専用充電コードが正しく接続されていますか。  
付属品ではない充電コードを使用していませんか。

- ・外部機器の音が本機から出ない  
外部音声入力コードが正しく接続されていますか。  
外部機器の電源は入っていますか。  
外部機器の音量が最小または消音になっていませんか。

JP / 13

### 保証書

製品名	保証期間
<input type="checkbox"/> QCY ArcBuds ★シリアルNo.(製品本体に記載)	ご購入日から1年間
フリガナ お名前	
ご住所	TEL( )

#### ☆ご購入店様

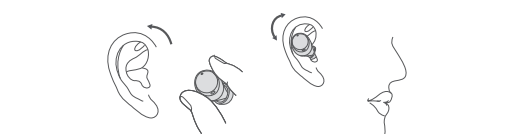
ご購入日  
ご住所・店名・TEL・ご担当者名

※お客様の正常なご使用状態で万一故障した場合には、保証書に記載された期間、規程のもとに修理を致します。修理をご依頼の場合は、必ず本保証書を添付してください。また、保証書の再発行は行いませんので、紛失しないよう大切に保管してください。★印の欄は、お客様にご記入いただくものです。☆の欄は、販売店でご記入いただくものです。記入が無い場合は、お買い上げの販売店にお申し出ください。

**ご購入店様へ**  
お客様へ商品をお渡すときは、必ず★印の欄に所定事項をご記入ください。記入漏れがありますと、保証期間内でも無償修理が受けられませんのでご注意ください。

JP / 14

### 装着方法



本製品の「L(左)」の表示側を左耳に、「R(右)」の表示側を右耳に装着します。うまく装着できない場合は、後ろに回してお好みの位置でご使用ください。※本製品を使用する際は、付属のイヤピースから耳にフィットする最適なものを選び、しっかりと装着してください。

※イヤピースが耳にうまく装着されていないと低音が聞こえにくいことがあります。

### リセットする

- 片耳からし音が聞こえない場合やイヤホンと機器を適切に接続できない場合は、リセットを行ってください。
- 両方のイヤホンを充電ケースに戻します。充電ケースを開いたままにしてください。
  - 両イヤホンのタッチセンサーをすばやく5回タッチします。白LEDが5回点滅し消灯するとリセット完了します。
  - Bluetooth機器側から本製品の登録を削除します。
  - 再度ペアリングを行います。



JP / 7

### スマートフォン用アプリ

本製品は当社専用アプリ「QCY」に対応しています。アプリをご利用いただく、さまざまな機能を便利にお使いいただけます。本製品のファームウェア更新などもアプリから行うことができますので、ぜひご利用ください。

**登録商標/著作権について**

- ・本書の著作権は、東莞市和楽電子有限公司が保有しています。
- ・Bluetooth®/フードマークおよびロゴは、BluetoothSIG, Inc.が所有する商標であり、エレクトロニクス株式会社はこれら商標を使用する許可を受けています。
- ・その他、本書に記載されている会社名、製品名は、各社の商標および登録商標です。
- ・なお、本文中ではTM、®などのマークを省略しています。

**お問い合わせ先**  
東莞市和楽電子有限公司  
広東省東莞市道滘鎮粵寧路325番  
メール:jp.support@qcy.com  
https://www.qcy.com/jp/



製造元 東莞市和楽電子有限公司  
www.QCY.COM  
©2023.QCY.CO.,LTD All rights reserved.  
2023年6月1版

JP / 15